OwlYeah® Adventskalender 2026

Menschlichkeit zum Ausdrucken

Türchen 01 · Komplimente zum Verschenken

Ausschneiden, verschenken, Freude weitergeben.

Du hörst wirklich zu.	**Mit dir wird es leichter.**	**Du tust anderen gut.**
Du nimmst Menschen ernst.	**Auf dich kann man sich verlassen.**	**Du gibst anderen Raum.**
Du denkst mit und hilfst weiter.	**Deine Art macht einen Unterschied.**	**Du begegnest anderen mit Freundlichkeit.**

Für alle, die Wertschätzung nicht nur denken, sondern zeigen möchten.

Menschlichkeit zum Ausdrucken

Türchen 02 · Eine Tasse Wertschätzung

Ausschneiden, um Becher oder Teepackung legen, passend kürzen und Enden zusammenkleben.

Für gerade Gefäße bis ca. 25 cm Umfang. Nicht als Hitzeschutz verwenden.

Eine kleine Pause für dich.



Schön, dass es dich gibt.



OwlYeah® · owlyeah.de

Klebebereich

Heute geht die Tasse auf mich.



Ein warmer Moment nur für dich.



OwlYeah® · owlyeah.de

Klebebereich

Ich habe an dich gedacht.



Lass es dir schmecken.



OwlYeah® · owlyeah.de

Klebebereich

Eine kleine Aufmerksamkeit kann einen großen Unterschied machen.

OwlYeah® Adventskalender 2026

Menschlichkeit zum Ausdrucken

Türchen 03 · Ein Buch auf Reisen



Geschichten sind zum Teilen da.

Dieses Buch hat mich auf eine Reise mitgenommen, mich berührt, zum Nachdenken gebracht oder für einen Moment die Welt um mich herum vergessen lassen.

Jetzt möchte ich diese Geschichte mit dir teilen.

Vielleicht entdeckst du zwischen seinen Seiten etwas ganz anderes als ich. Vielleicht bleibt auch ein kleines Stück dieser Geschichte bei dir.

Und wenn du die letzte Seite gelesen hast, lass das Buch gerne weiterreisen.

Wer weiß, wen diese Geschichte als Nächstes erreicht?

Eine kleine Geste für mehr Miteinander.

OwlYeah® | Menschlichkeit zum Ausdrucken



Geschichten sind zum Teilen da.

Dieses Buch hat mich auf eine Reise mitgenommen, mich berührt, zum Nachdenken gebracht oder für einen Moment die Welt um mich herum vergessen lassen.

Jetzt möchte ich diese Geschichte mit dir teilen.

Vielleicht entdeckst du zwischen seinen Seiten etwas ganz anderes als ich. Vielleicht bleibt auch ein kleines Stück dieser Geschichte bei dir.

Und wenn du die letzte Seite gelesen hast, lass das Buch gerne weiterreisen.

Wer weiß, wen diese Geschichte als Nächstes erreicht?

Eine kleine Geste für mehr Miteinander.

OwlYeah® | Menschlichkeit zum Ausdrucken



Geschichten sind zum Teilen da.

Dieses Buch hat mich auf eine Reise mitgenommen, mich berührt, zum Nachdenken gebracht oder für einen Moment die Welt um mich herum vergessen lassen.

Jetzt möchte ich diese Geschichte mit dir teilen.

Vielleicht entdeckst du zwischen seinen Seiten etwas ganz anderes als ich. Vielleicht bleibt auch ein kleines Stück dieser Geschichte bei dir.

Und wenn du die letzte Seite gelesen hast, lass das Buch gerne weiterreisen.

Wer weiß, wen diese Geschichte als Nächstes erreicht?

Eine kleine Geste für mehr Miteinander.

OwlYeah® | Menschlichkeit zum Ausdrucken



Geschichten sind zum Teilen da.

Dieses Buch hat mich auf eine Reise mitgenommen, mich berührt, zum Nachdenken gebracht oder für einen Moment die Welt um mich herum vergessen lassen.

Jetzt möchte ich diese Geschichte mit dir teilen.

Vielleicht entdeckst du zwischen seinen Seiten etwas ganz anderes als ich. Vielleicht bleibt auch ein kleines Stück dieser Geschichte bei dir.

Und wenn du die letzte Seite gelesen hast, lass das Buch gerne weiterreisen.

Wer weiß, wen diese Geschichte als Nächstes erreicht?

Eine kleine Geste für mehr Miteinander.

OwlYeah® | Menschlichkeit zum Ausdrucken

OwlYeah® Adventskalender 2026

Menschlichkeit zum Ausdrucken

Türchen 04 · Ein längst überfälliges Danke

VORDERSEITE

Vielleicht sage ich es dir
zu selten.

DANKE!

OwlYeah® · Menschlichkeit zum Ausdrucken

RÜCKSEITE

Für dich ...

Briefmarke

Bei 100 % / tatsächlicher Größe drucken. Beide Seiten entlang der Schnittlinien ausschneiden.
Auf dünnen Karton vollflächig kleben. Für den Postversand muss die Karte plan und fest sein.
Gesamtflächengewicht: 150–500 g/m². Bei Unsicherheit im Umschlag versenden.

OwlYeah® Adventskalender 2026

Menschlichkeit zum Ausdrucken

Türchen 05

Eine kleine Spendendose



Eine kleine Dose für eine große Idee.

1. Bei 100 % auf A4 quer ausdrucken.
2. Außenkontur und Einwurfschlitz ausschneiden.
3. Gestrichelte Linien nach innen falten.
4. Laschen innen ankleben, zuletzt den Deckel schließen.
5. Spendenzweck eintragen und bis Weihnachten sammeln.

——— Schneiden – – – – - Falten

Tipp: Papier mit 160–200 g/m² verwenden, wenn dein Drucker es unterstützt.

Würfel: 6 × 6 × 6 cm

Zum Entleeren die Dose vorsichtig öffnen.

Nur kleine Mengen Münzen einfüllen.

Menschlichkeit zum Ausdrucken

Türchen 06 · Der heimliche Nikolaus

Entlang der Stiefelkontur ausschneiden und auf eine Papiertüte kleben.



Bei 100 % / tatsächlicher Größe drucken.

Ausschneiden · Aufkleben · Papiertüte befüllen · Heimlich verschenken

Menschlichkeit zum Ausdrucken

Türchen 07 · Wanderorden der Freundlichkeit

Ausschneiden, schichten, verleihen und weiterwandern lassen.

1 · Grundform mit Bändern

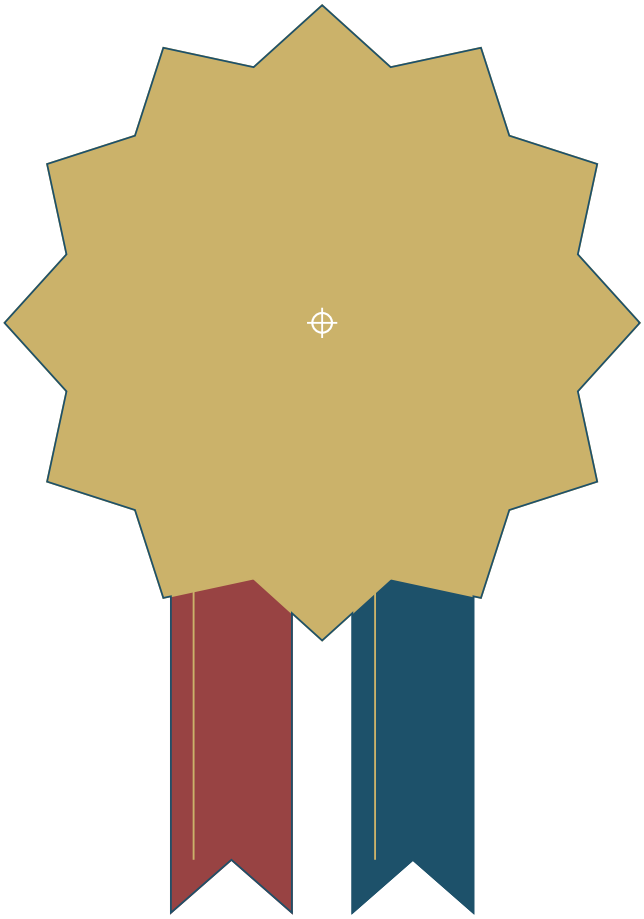

2 · Mittelkreis



3 · Textkreis



So wird daraus ein Orden:

1. Alle drei Formen ausschneiden.
2. Grundform und Mittelkreis mittig aufeinanderlegen und verbinden: mit Kleber oder Musterbeutelklammer.
3. Textkreis darüberkleben, damit die Klammer verdeckt bleibt.
4. Begleitkärtchen ausschneiden und zusammen mit dem Orden übergeben.

Dieser Orden gehört heute dir.

Du hast etwas getan, das einem anderen Menschen gutgetan hat.

Bitte gib diesen Orden weiter, wenn dir wieder Freundlichkeit, Hilfsbereitschaft oder Menschlichkeit auffällt.

So wandert er von guter Tat zu guter Tat.

OwlYeah® | owlyeah.de

Bei 100 % drucken. Für mehr Stabilität etwas festeres Papier verwenden.

Klammerbeinchen auf der Rückseite flach umbiegen und bei Bedarf abkleben.

Menschlichkeit zum Ausdrucken

Türchen 08 · Zeit verschenken

Ausschneiden, verschenken und gemeinsame Zeit möglich machen.

Ein gemeinsamer Spaziergang

Für frische Luft, ruhige Gespräche und ein Stück gemeinsame Zeit.

Für: _____

Von: _____

Kleine Notiz:

_____

_____

Ein gemeinsamer Spieleabend

Für Lachen, Leichtigkeit und Zeit, die man nicht nebenbei verbringt.

Für: _____

Von: _____

Kleine Notiz:

_____

_____

Zusammen kochen

Für einen Abend, an dem nicht nur Essen entsteht, sondern Nähe.

Für: _____

Von: _____

Kleine Notiz:

_____

_____

Zeit für etwas, was du dir wünschst

Für das, was gerade guttun würde — so, wie du es brauchst.

Für: _____

Von: _____

Kleine Notiz:

_____

_____

Menschlichkeit zum Ausdrucken

Türchen 09 · Die Perspektivwechsel-Brille

Ausschneiden, zusammenkleben und bewusst die Perspektive wechseln.

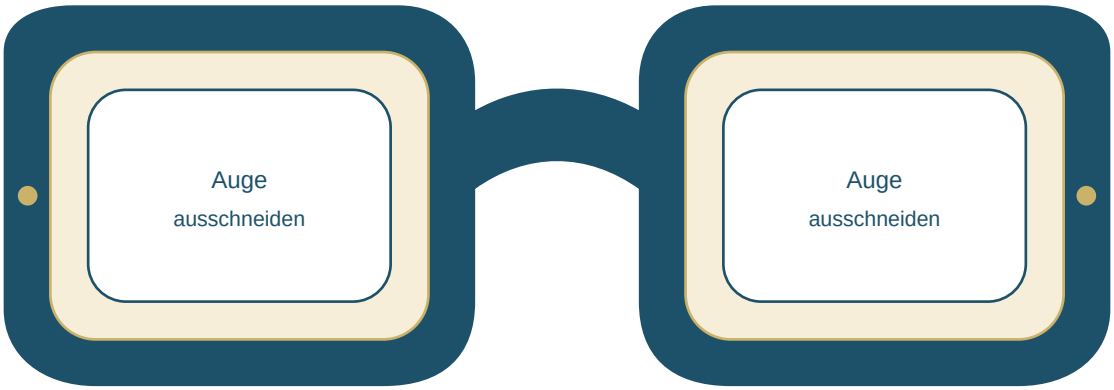

Vorderteil · 14,6 cm breit

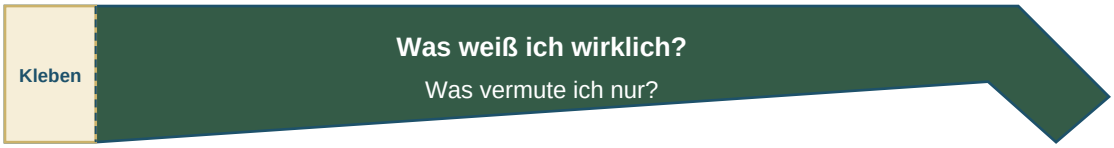

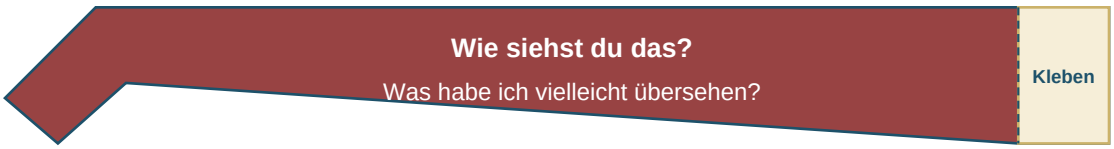

So wechselst du die Perspektive

1. Vorderteil, Augenöffnungen und beide Bügel ausschneiden.
2. Klebelaschen an der gestrichelten Linie nach innen falten.
3. Laschen hinten an den äußeren Enden des Gestells festkleben.
4. Brille aufsetzen oder als Erinnerung auf den Tisch legen.

Nicht nur vermuten. Nachfragen und zuhören.

OwlYeah® | owlyeah.de

Bei 100 % drucken. Für mehr Stabilität etwas festeres Papier verwenden.

Menschlichkeit zum Ausdrucken

Türchen 10 · Ein Lesezeichen für dich

Ausschneiden, falten und eine kleine Überraschung hinterlassen.

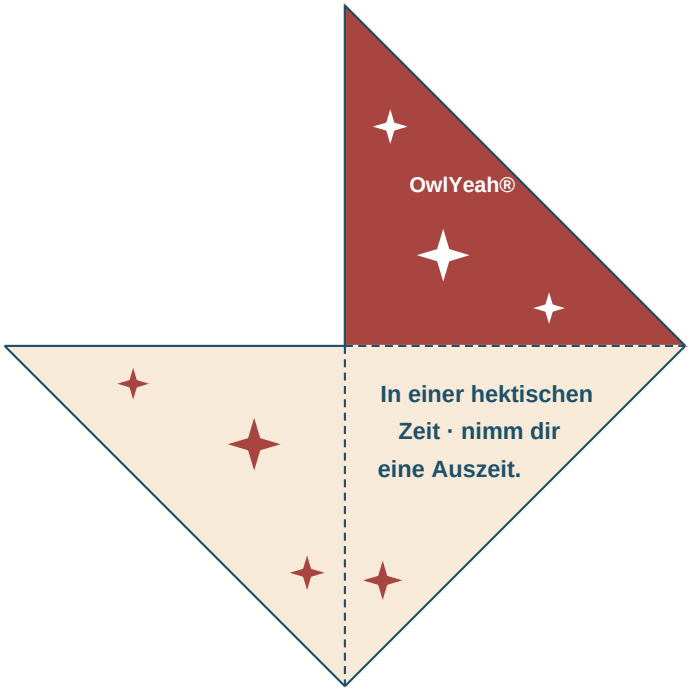

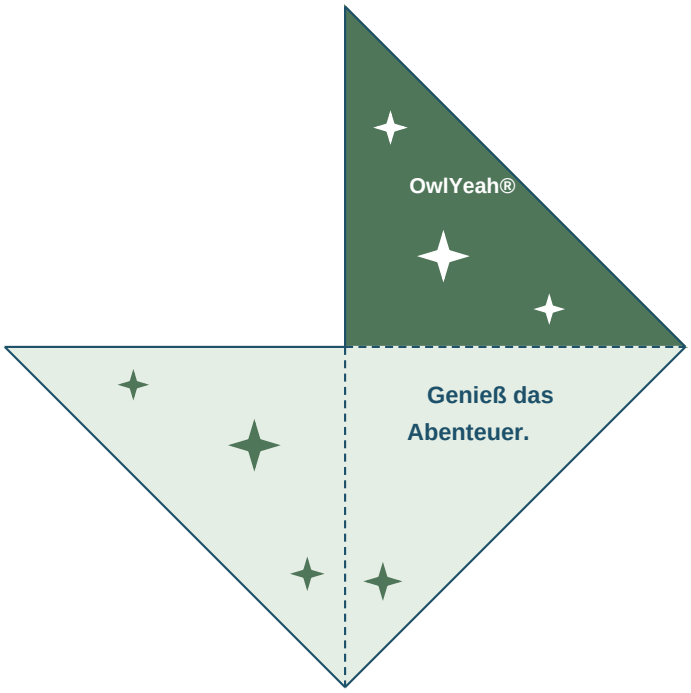



So geht’s:

1. An der durchgezogenen Kontur ausschneiden.
2. Mit der bedruckten Seite nach unten hinlegen.
3. Beide Dreiecke nach innen falten.
4. Nur die beiden übereinander-liegenden Laschen verkleben. Die Tasche offen lassen.
5. Über eine Buchecke schieben.

——— Schneiden

- - - - - - - - - - - Falten

Verschenke dein Lesezeichen oder hinterlasse es in einem öffentlichen Bücherschrank.

OwlYeah® Adventskalender 2026

Menschlichkeit zum Ausdrucken

Türchen 11 · Ungesehene Helden

URKUNDE DER WERTSCHÄTZUNG

Für einen Menschen, dessen Einsatz einen Unterschied macht.

Überreicht an

_____

Danke für das, was du tust.

Vieles, was du leistest, bleibt vielleicht unbemerkt. Heute möchte ich dir sagen:

Dein Beitrag ist wertvoll und nicht selbstverständlich.

Besonders schätze ich an deinem Einsatz:

_____

_____

Datum

OwlYeah® | owlyeah.de

Überreicht von

Bei 100 % im Querformat drucken, ausschneiden, persönlich ausfüllen und überreichen.

Menschlichkeit zum Ausdrucken

Türchen 12 · Eine kleine Portion Zuversicht



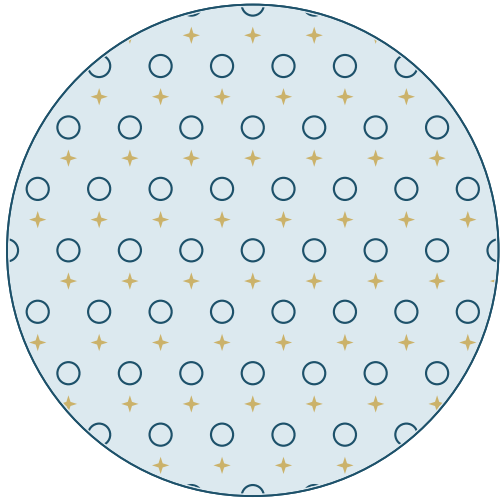


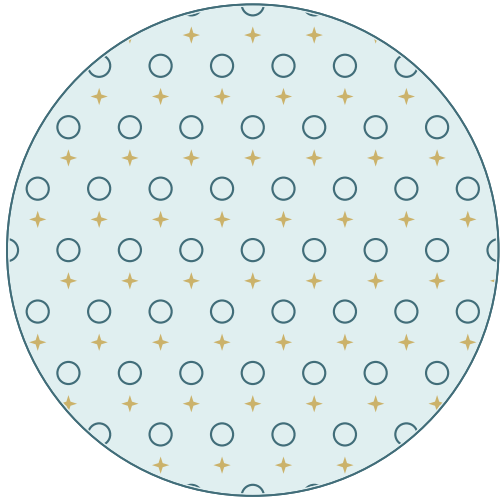

Botschaften zum Einlegen

Auch kleine Schritte bringen dich weiter.

OwlYeah®

Du musst nicht heute alle Antworten finden.

OwlYeah®

Ein Umweg bedeutet nicht, dass du dein Ziel verloren hast.

OwlYeah®

Du darfst deine Meinung ändern.

OwlYeah®

Nicht alles muss beim ersten Versuch gelingen.

OwlYeah®

Du darfst um Unterstützung bitten.

OwlYeah®

So geht’s: Kreise und Botschaften ausschneiden. Je einen Zettel klein falten und in einen Kreis legen.

Den Kreis locker zur Hälfte zusammenlegen, ohne die Kante zu knicken. Die Mitte der geraden Faltkante nach innen drücken, dabei die beiden Enden zueinander biegen. Mit einem kleinen Klebepunkt zwischen den Hälften fixieren.

Menschlichkeit zum Ausdrucken

Türchen 12 · Eine kleine Portion Zuversicht



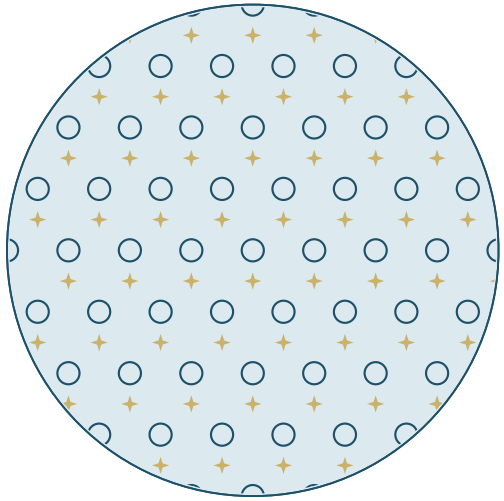


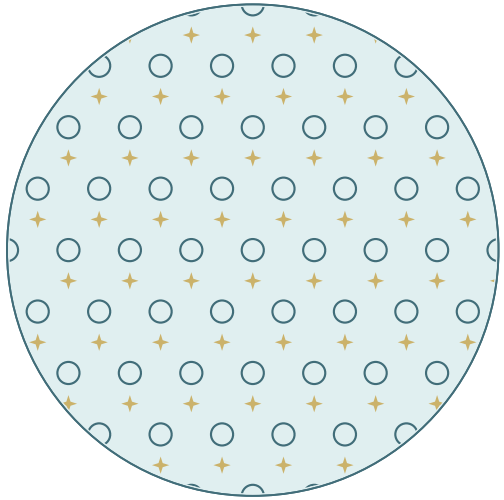

Botschaften zum Einlegen

Ein schwieriger Tag entscheidet nicht über morgen.
OwlYeah®

Du darfst stolz darauf sein, was du bereits geschafft hast.
OwlYeah®

Nicht jede Entscheidung muss endgültig sein.
OwlYeah®

Du musst nicht alles allein tragen.
OwlYeah®

Ein neuer Anfang ist auch mittendrin möglich.
OwlYeah®

Du darfst dir zutrauen, Neues zu entdecken.
OwlYeah®

So geht’s: Kreise und Botschaften ausschneiden. Je einen Zettel klein falten und in einen Kreis legen.

Den Kreis locker zur Hälfte zusammenlegen, ohne die Kante zu knicken. Die Mitte der geraden Faltkante nach innen drücken, dabei die beiden Enden zueinander biegen. Mit einem kleinen Klebepunkt zwischen den Hälften fixieren.

Menschlichkeit zum Ausdrucken

Türchen 13 · Der Wunschbriefkasten

Eine leere Schachtel wird zum Platz für unausgesprochene Wünsche.



Schlitzvorlage für die Oberseite



Innere Kontur ausschneiden · 70 × 7 mm

So entsteht dein Wunschbriefkasten

1. Eine leere Müslischachtel oder andere Schachtel bereitlegen.
2. Schild ausschneiden und vorne aufkleben.
3. Schlitzvorlage oben aufkleben und die innere Öffnung ausschneiden.
4. Wunschzettel aus Seite 2 ausschneiden, ausfüllen und einwerfen.
5. Gemeinsam vereinbaren, wann und mit wem die Wünsche gelesen werden.

Wünsche vertraulich behandeln. Niemand muss einen Wunsch erfüllen.

Menschlichkeit zum Ausdrucken

Türchen 13 · Der Wunschbriefkasten

Wünsche dürfen klein oder groß sein. Auch ein leerer Zettel ist in Ordnung.

Mein Wunschzettel

Ich würde mich freuen, wenn …

Name (freiwillig): _____

Mein Wunschzettel

Unterstützung wünsche ich mir bei …

Name (freiwillig): _____

Mein Wunschzettel

Was mir gerade guttun würde …

Name (freiwillig): _____

Mein Wunschzettel

Das möchte ich gerne gemeinsam machen …

Name (freiwillig): _____

Mein Wunschzettel

Das würde meinen Alltag leichter machen …

Name (freiwillig): _____

Mein Wunschzettel

Mein eigener Wunsch …

Name (freiwillig): _____

Menschlichkeit zum Ausdrucken

Türchen 14 · Wissen teilen

Ausschneiden, ausfüllen und weitergeben.

Mein Lieblingsrezept für dich

Dieses Rezept möchte ich mit dir teilen.

Rezept: _____

Zutaten

Zubereitung

Von: _____

Viel Freude beim Nachkochen!

OwlYeah® | owlyeah.de

Menschlichkeit zum Ausdrucken

Türchen 14 · Wissen teilen

Ausschneiden, ausfüllen und weitergeben.

Ein Tipp für dich

Was mir geholfen hat, möchte ich gerne mit dir teilen.

Mein Tipp:

Von:

Viel Freude beim Ausprobieren!

OwlYeah® | owlyeah.de

Menschlichkeit zum Ausdrucken

Türchen 15 · Ich nehme dir etwas ab

Ausschneiden, verschenken und ganz praktisch entlasten.

Ich erledige deinen Einkauf.

Schreib mir einfach, was du brauchst.

Was genau?

Ich nehme dir einen Weg ab.

Sag mir, was ich für dich erledigen kann.

Was genau?

Ich übernehme etwas im Haushalt.

Du sagst was – ich kümmere mich.

Worum geht’s?

Diese Aufgabe nehme ich dir ab.

Hier ist Platz für deine Aufgabe.

Ich halte dir heute den Rücken frei.

Was würde dich gerade entlasten?

Ein bisschen Entlastung für dich.

Schreib auf, wobei ich helfen kann.

Menschlichkeit zum Ausdrucken

Türchen 16 · Mut für die Hosentasche

Wähle eine passende Botschaft aus und verschenke sie.



Mut bedeutet nicht, keine Angst zu haben. Sondern sich trotz der Angst etwas zuzutrauen.

OwlYeah® | owlyeah.de



Du musst dich nicht bereit fühlen, um anzufangen.

OwlYeah® | owlyeah.de



Nur weil dir etwas schwerfällt, bedeutet das nicht, dass du es nicht kannst.

OwlYeah® | owlyeah.de



Deine Nervosität sagt nichts darüber aus, wie gut du etwas kannst.

OwlYeah® | owlyeah.de



Erinnere dich an etwas, von dem du einmal dachtest, dass du es niemals schaffen würdest.

OwlYeah® | owlyeah.de



Du bist mehr als das Ergebnis deiner nächsten Herausforderung.

OwlYeah® | owlyeah.de

Menschlichkeit zum Ausdrucken

Türchen 16 · Mut für die Hosentasche

Wähle eine passende Botschaft aus und verschenke sie.



Du musst nicht den ganzen Weg kennen. Der nächste Schritt genügt.

OwlYeah® | owlyeah.de



Ein Fehler verändert nicht deinen Wert. Er kann verändern, was du weißt.

OwlYeah® | owlyeah.de



Du darfst dir Hilfe holen und trotzdem stolz auf deine eigene Leistung sein.

OwlYeah® | owlyeah.de



Vergleiche deinen heutigen Mut nicht mit der Erfahrung anderer.

OwlYeah® | owlyeah.de



Auch wenn es anders ausgeht als erhofft, war dein Versuch wertvoll.

OwlYeah® | owlyeah.de



Ich glaube an dich. Nicht, weil du alles schaffen musst, sondern weil du deinen eigenen Weg finden kannst.

OwlYeah® | owlyeah.de

Menschlichkeit zum Ausdrucken

Türchen 17 · Zu verschenken

Ausschneiden, falten und neben die Dinge stellen.

Bodenfläche

OwlYeah® | owlyeah.de

Nimm es gerne mit. Viel Freude damit!

Vielleicht kannst du es noch gebrauchen.

Gut erhalten, aber ich brauche es nicht mehr.

ZU VERSCHENKEN

ZU VERSCHENKEN

Gut erhalten, aber ich brauche es nicht mehr.

Vielleicht kannst du es noch gebrauchen.

Nimm es gerne mit. Viel Freude damit!

OwlYeah® | owlyeah.de

Klebelasche – innen befestigen

Außenkontur ausschneiden · gestrichelte Linien falten · Klebelasche innen ankleben.

Bei 100 % / tatsächlicher Größe drucken. Für mehr Stabilität: festeres Papier.

Menschlichkeit zum Ausdrucken

Türchen 18 · Nicht einfach schweigen

Hinschauen.
Ansprechen.
Unterstützen.

Ein Poster für mehr Zivilcourage im Alltag

Drucke die zweite Seite im A4-Format aus.
Hänge sie dort auf, wo Menschen zusammenkommen:
in der Schule, im Büro, im Verein oder zu Hause.
Du kannst das Poster auch rahmen oder laminieren.

Hilf, ohne dich selbst in Gefahr zu bringen.
Sprich Betroffene an, hole Unterstützung und
rufe bei akuter Gefahr die Polizei (110).

Nicht einfach schweigen.

Hinschauen. Ansprechen. Unterstützen.

Das finde ich nicht in Ordnung.

Kann ich dir helfen?

Möchtest du dich zu uns setzen?

Bitte hör auf.

Lass uns respektvoll bleiben.



Ich habe gesehen, was passiert ist.

Soll ich bei dir bleiben?

Kannst du uns bitte helfen?

Komm, wir holen Unterstützung.

Ist alles in Ordnung bei dir?

Du musst dich nicht selbst in Gefahr bringen, um anderen zu helfen.

OwlYeah® | owlyeah.de

Menschlichkeit zum Ausdrucken

Türchen 19 · Worte, die bleiben

Schreib einem Menschen, an den du gerade denkst.

Ich habe an dich gedacht.

Ein paar Worte, nur für dich.

OwlYeah® | owlyeah.de

An der Außenkante ausschneiden und in der Mitte falten.

Bei 100 % / tatsächlicher Größe drucken.

Der passende Umschlag wartet auf Seite 2.

Menschlichkeit zum Ausdrucken

Türchen 19 · Dein Papierumschlag

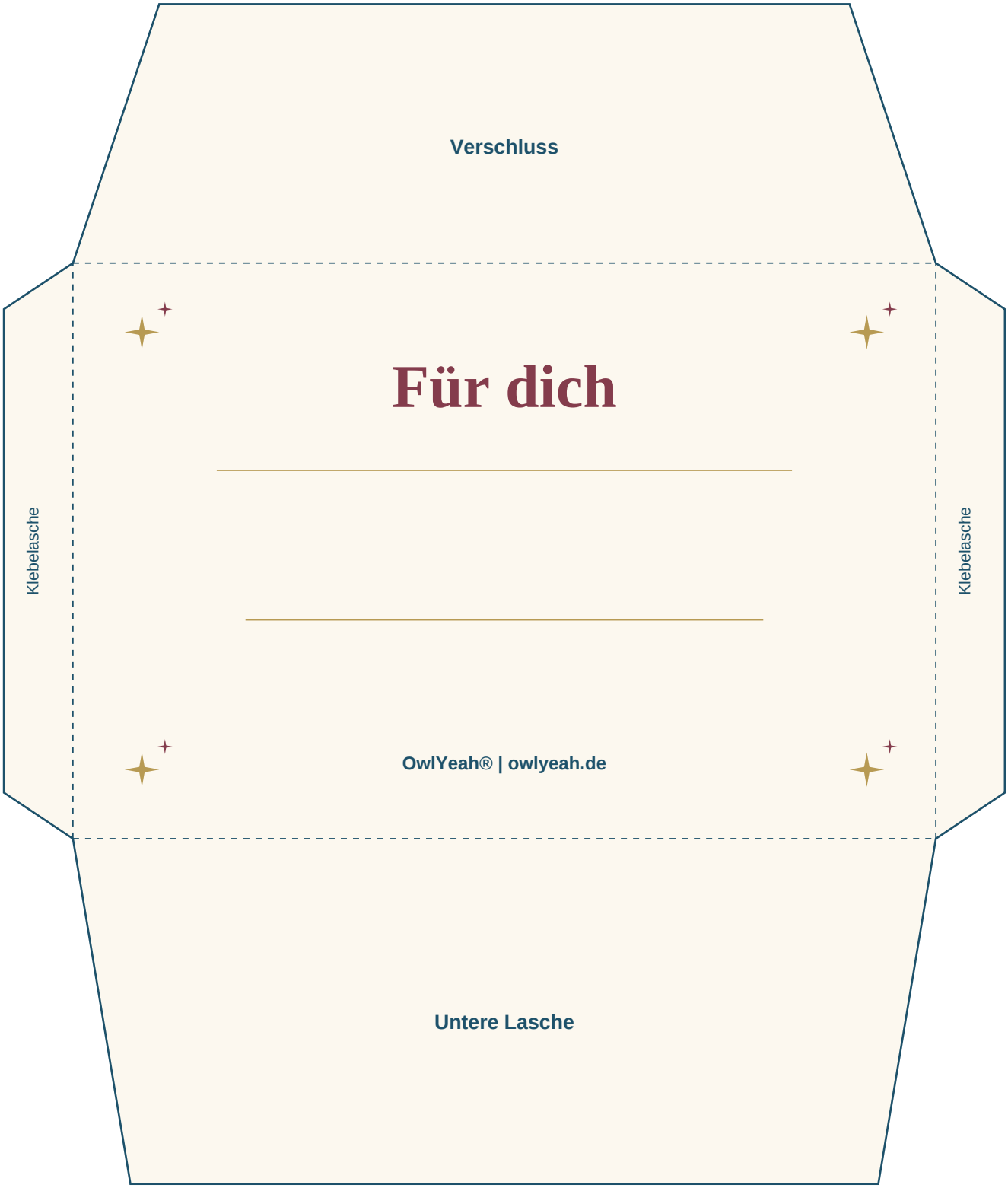

1. Kontur ausschneiden. Bedruckte Seite nach unten legen.
2. Seitenlaschen nach innen falten. Untere Lasche hochfalten und seitlich ankleben.
3. Brief hineinlegen. Obere Lasche schließen. Bei 100 % drucken.

Menschlichkeit zum Ausdrucken

Türchen 20 · Heute halte ich dir den Rücken frei

Ausschneiden, an die Tür hängen und jemandem eine echte Pause schenken.



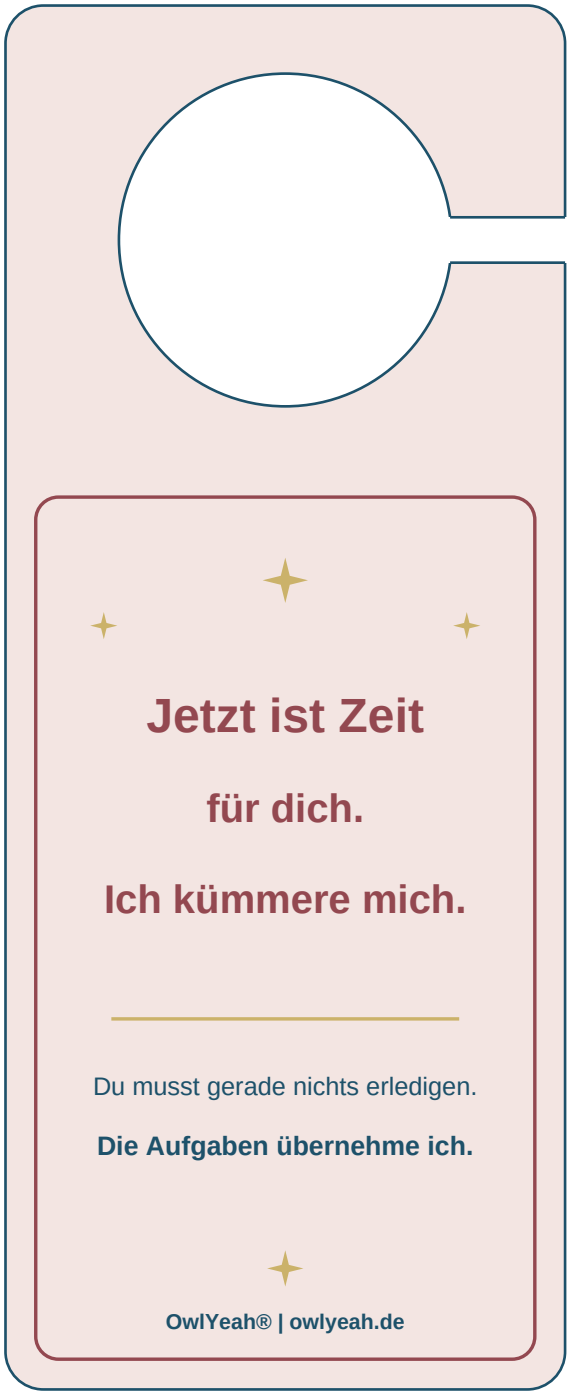

So geht’s: Außenkontur, Kreis und seitlichen Schlitz ausschneiden.

An die Türklinke hängen. Vorher gemeinsam klären, welche Aufgaben du übernimmst.

Bei 100 % drucken · Für mehr Stabilität etwas stärkeres Papier verwenden.

Menschlichkeit zum Ausdrucken

Türchen 21 · Ein zusätzlicher Platz

Tischkärtchen für alle, die gemeinsam am Tisch sitzen.

OwlYeah®
Menschlichkeit zum Ausdrucken
Das Schönste an Weihnachten ist das Miteinander.

Für dich ist hier Platz.

OwlYeah®
Menschlichkeit zum Ausdrucken
Das Schönste an Weihnachten ist das Miteinander.

Schön, dass du da bist.

OwlYeah®
Menschlichkeit zum Ausdrucken
Das Schönste an Weihnachten ist das Miteinander.

Du bist willkommen.

OwlYeah®
Menschlichkeit zum Ausdrucken
Das Schönste an Weihnachten ist das Miteinander.

Gemeinsam ist es schöner.

Bei 100 % drucken · Außenkontur schneiden · Mittellinie falten.

Namen auf der Vorderseite eintragen. | owlyeah.de

Menschlichkeit zum Ausdrucken

Türchen 21 · Ein zusätzlicher Platz

Tischkärtchen für alle, die gemeinsam am Tisch sitzen.

OwlYeah®
Menschlichkeit zum Ausdrucken
Das Schönste an Weihnachten ist das Miteinander.

Schön, dass du mit am Tisch bist.

OwlYeah®
Menschlichkeit zum Ausdrucken
Das Schönste an Weihnachten ist das Miteinander.

Wie schön, dass wir zusammen sind.

OwlYeah®
Menschlichkeit zum Ausdrucken
Das Schönste an Weihnachten ist das Miteinander.

Schön, diesen Moment mit dir zu teilen.

OwlYeah®
Menschlichkeit zum Ausdrucken
Das Schönste an Weihnachten ist das Miteinander.

Gemeinsam genießen wir diesen Moment.

Bei 100 % drucken · Außenkontur schneiden · Mittellinie falten.

OwlYeah® Adventskalender 2026

Menschlichkeit zum Ausdrucken

Türchen 22 · Schenken ohne Kaufen

Ausschneiden, lochen und eine persönliche Zusage verschenken.

Ich schenke dir

Meine Aufmerksamkeit

Ich nehme mir Zeit, dir
wirklich zuzuhören.

OwlYeah® | owlyeah.de

Ich schenke dir

Meine Geduld

Du darfst dir Zeit lassen.
Ich dränge dich nicht.

OwlYeah® | owlyeah.de

Ich schenke dir

Mein Vertrauen

Ich gebe dir Raum,
deinen eigenen Weg zu finden.

OwlYeah® | owlyeah.de

Ich schenke dir

Meine Unterstützung

Ich stehe an deiner Seite,
wenn du mich brauchst.

OwlYeah® | owlyeah.de

Ich schenke dir

Mein Verständnis

Ich möchte verstehen,
was dich bewegt.

OwlYeah® | owlyeah.de

Von Herzen

Mein Geschenk an dich

Das möchte ich dir schenken:

OwlYeah® | owlyeah.de

Bei 100 % drucken. Ein Band durch das Loch ziehen und verschenken.

Menschlichkeit zum Ausdrucken

Türchen 23 · Sternbox – Unterteil

Ausschneiden und die Seitenstreifen an der Sternkante befestigen.



Zwei Seitenstreifen – je fünf Sternkanten

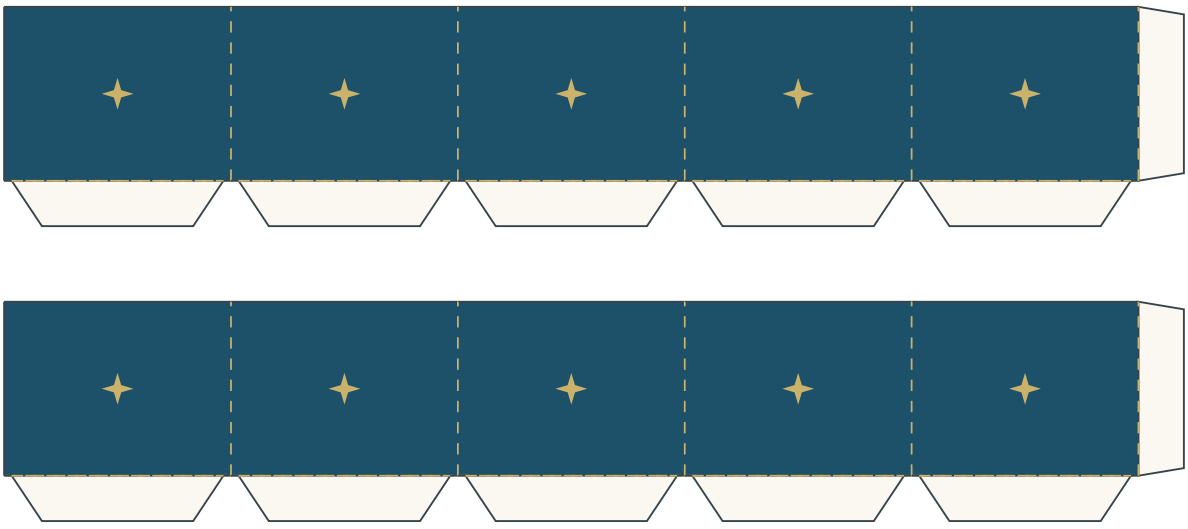

Durchgezogen: schneiden · Gestrichelt: falten

Bei 100 % drucken – keine Seitenanpassung.

Menschlichkeit zum Ausdrucken

Türchen 23 · Deckel

Ausschneiden und die Seitenstreifen an der Sternkante befestigen.



Zwei Seitenstreifen – je fünf Sternkanten



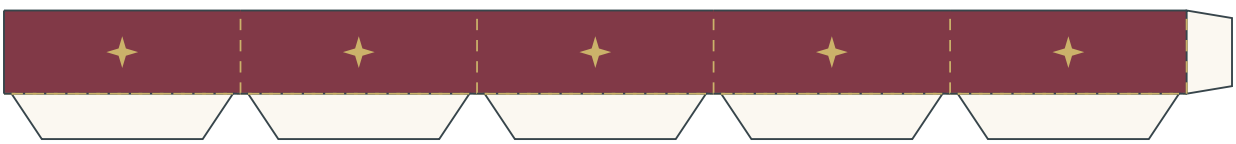

Durchgezogen: schneiden · Gestrichelt: falten

Bei 100 % drucken – keine Seitenanpassung.

Menschlichkeit zum Ausdrucken

Türchen 23 · Ein Stern für dich

Bastelanleitung und persönlicher Wunschzettel

1. Sternflächen und je zwei Seitenstreifen ausschneiden.
2. Alle Laschen nach innen falten. Die senkrechten Falze abwechselnd nach innen und außen knicken.
3. Die zwei Streifen zu einem Ring verbinden. Die Kanten an den Spitzen und Einbuchtungen des Sterns ausrichten.
4. Die kleinen Laschen auf die unbedruckte Seite der Sternfläche kleben. Für den Deckel ebenso verfahren.
5. Wunschzettel beschriften, falten und in die Box legen.
6. Den größeren Stern als Deckel über das Unterteil setzen.



Deckel über Unterteil

Was ich dir von Herzen wünsche …

OwlYeah®

Tipp: Papier mit 160–200 g/m² verwenden.

Die Passform zuerst ohne Kleber ausprobieren.

Falls der Deckel klemmt, die Streifen etwas lockerer schließen.

OwlYeah®

Menschlichkeit zum Ausdrucken

Vielleicht kennen wir uns nicht.
Ich wünsche dir von Herzen …



Such dir einen Weihnachtswunsch aus und nimm ihn mit.
Er ist für dich.

Menschen, bei denen du ganz du selbst sein kannst

Gesundheit und Kraft

Frieden mit dem, was du nicht ändern kannst

Mut für neue Wege

Vertrauen in dich selbst

Momente voller Leichtigkeit

Menschen, die dir wirklich zuhören

Zeit für das, was dir wichtig ist

Hoffnung, auch an schwierigen Tagen

Geborgenheit und Verbundenheit

Viele Gründe zur Freude

Dass du dich angenommen fühlst

OwlYeah®

OwlYeah® Adventskalender 2026

Menschlichkeit zum Ausdrucken

Türchen 25 · Ein Weihnachtsgruß von nebenan

Verbundenheit beginnt manchmal im Treppenhaus.



An meine lieben Nachbarn

Wie schön, dass wir ein kleines Stück unseres Alltags miteinander teilen.

Frohe Weihnachten!

OwlYeah® · owlyeah.de



Ein Weihnachtsgruß von nebenan

Zwischen all den Türen, hinter denen wir unseren Alltag leben, soll heute ein bisschen Menschlichkeit Platz finden.

Frohe Weihnachten!

OwlYeah® · owlyeah.de

Ausschneiden und unterschreiben. Optional die beiden Markierungen lochen und ein Band durchziehen. Oder einfach in den Briefkasten stecken.

Menschlichkeit zum Ausdrucken

Türchen 25 · Ein Weihnachtsgruß von nebenan

Verbundenheit beginnt manchmal im Treppenhaus.



Schön, euch als Nachbarn zu haben.

Ich wünsche euch von Herzen ein schönes Weihnachtsfest und viele wunderbare Momente im neuen Jahr.

OwlYeah® · owlyeah.de



Eine kleine Geste von nebenan

Wir kennen uns vielleicht noch nicht so gut. Heute möchte ich euch einfach frohe Weihnachten wünschen.

OwlYeah® · owlyeah.de

Ausschneiden und unterschreiben. Optional die beiden Markierungen lochen und ein Band durchziehen. Oder einfach in den Briefkasten stecken.